



Secretaría de la
Función Pública
Gobierno de Puebla

Evaluación de la Gestión a
los Programas Presupuestarios 2019
Coordinación General de Contraloría Social,
Participación y Evaluación

INSTITUTO DE PROFESIONALIZACION DEL MAGISTERIO POBLANO



Informe de Evaluación Segundo Trimestre 2019

Dirección de Participación y Evaluación
septiembre 2019

Institución: 116 INSTITUTO DE PROFESIONALIZACION DEL MAGISTERIO POBLANO

Cumplimiento de la Institución: **100.00%**

90 – 115.99 % Bueno
 70 – 89.99 % Regular
 0 – 69.99 % Bajo
 N/A No Aplica

Programa Presupuestario: **1**
Indicadores: **1**
Actividades: **3**

PROGRAMA PRESUPUESTARIO EVALUADO 2019

Programa Presupuestario (PP)

R020	Profesionalización del Magisterio Poblano		
	Indicadores	Actividades	Evidencia

Total:	
Evaluados al 2do. Trimestre:	
Bueno:	
Regular:	
Bajo	Incumplimiento:
	Excedido:

1	3	<i>Validada</i>
1	3	
1	3	
0	0	
0	0	
0	0	





Cumplimiento (20%/60%/20%)
Nivel de Cumplimiento del PP (%)

20.00%	60.00%	20.00%
100.00%		





Nivel de Cumplimiento de Indicadores y Actividades

De 1 indicador evaluado, 1 tiene nivel de cumplimiento "**bueno**".

De las 3 actividades evaluadas, 3 tienen nivel de cumplimiento "**bueno**".


<i>Indicadores Evaluados</i>			
No.	Porcentaje	Nivel de Cumplimiento	Semáforo
1	100.00%	Bueno (95-115%)	
0	0.00%	Regular (90-94%)	
0	0.00%	Incumplimiento (0-89%)	
0	0.00	Excedido (+ de 115%)	


1


<i>Actividades Evaluadas</i>			
No.	Porcentaje	Nivel de Cumplimiento	Semáforo
3	100.00%	Bueno (95-115%)	
0	0.00%	Regular (90-94%)	
0	0.00%	Incumplimiento (0-89%)	
0	0.00	Excedido (+ de 115%)	


3

Nivel de Cumplimiento de la Gestión del Programa Presupuestario

 95 – 115.9 % Bueno

 90- 94.9 % Regular

 0-89.9% Incumplimiento

R020
80.00
 > de 115.9% Excedido

Indicadores Evaluados


No. UR	UNIDAD RESPONSABLE	COMPONENTE	INDICADOR	No. Variable	Descripción Variable	PROGRAMADO					Meta Programada		REALIZADO					Meta Realizada		CUMPLIMIENTO (%)	ANEXO DE CUMPLIMIENTO (%)
						TRIMESTRE 1	TRIMESTRE 2	TRIMESTRE 3	TRIMESTRE 4	TOTAL	Valor Absoluto	%	TRIMESTRE 1	TRIMESTRE 2	TRIMESTRE 3	TRIMESTRE 4	TOTAL	Valor Absoluto	%		
0PMP	INSTITUTO DE PROFESIONALIZACIÓN DEL MAGISTERIO POBLANO	CURSOS, PROGRAMAS O TRAYECTOS FORMATIVOS IMPARTIDOS.	TOTAL DE CURSOS PROGRAMAS O TRAYECTOS FORMATIVOS IMPARTIDOS POR EL INSTITUTO.	1	CURSOS, PROGRAMAS O TRAYECTOS FORMATIVOS IMPARTIDOS	0	2	0	9	9		2	0	2	0	0	2		2	100.00	100.00

Actividades Evaluadas del Programa Presupuestario:

R020

 95 – 115.9 % Bueno

 90- 94.9% Regular

 0-89.9% Incumplimiento

 > de 115.9% Excedido

No. UR	UNIDAD RESPONSABLE	COMPONENTE	ACTIVIDAD	PROGRAMADO					REALIZADO					CUMPLIMIENTO (%)	NIVEL DE CUMPLIMIENTO (%)
				TRIMESTRE 1	TRIMESTRE 2	TRIMESTRE 3	TRIMESTRE 4	TOTAL	TRIMESTRE 1	TRIMESTRE 2	TRIMESTRE 3	TRIMESTRE 4	TOTAL		
OPMP	INSTITUTO DE PROFESIONALIZACION MAGISTERIO POBLANO	CURSOS, PROGRAMAS O TRAYECTOS FORMATIVOS IMPARTIDOS.	DISEÑAR CURSOS, PROGRAMAS,Y TRAYECTOS FORMATIVOS PARA ATENDER EL DESARROLLO PROFESIONAL Y BRINDAR ACOMPAÑAMIENTO A LAS FIGURAS EDUCATIVAS.	0	4	0	10	14	0	4	0	0	4	100.00	100.00
OPMP	INSTITUTO DE PROFESIONALIZACION MAGISTERIO POBLANO	CURSOS, PROGRAMAS O TRAYECTOS FORMATIVOS IMPARTIDOS.	BRINDAR CURSOS, PROGRAMAS Y TRAYECTOS FORMATIVOS A LAS FIGURAS EDUCATIVAS.	0	4	0	10	14	0	4	0	0	4	100.00	100.00
OPMP	INSTITUTO DE PROFESIONALIZACION MAGISTERIO POBLANO	CURSOS, PROGRAMAS O TRAYECTOS FORMATIVOS IMPARTIDOS.	DISEÑAR E IMPARTIR DIPLOMADOS EN EL MARCO DEL PROGRAMA DE POSGRADOS DEL INSTITUTO DE PROFESIONALIZACIÓN DEL MAGISTERIO POBLANO.	0	1	0	2	3	0	1	0	0	1	100.00	100.00

Población atendida en el trimestre:

No. de Municipios Beneficiados:



4

Rango de Edad

15

0 - 18

19 - 30

31 - 40

41 - 50

Más de 50

No específico



No aplica

Incluye población indígena:

Sí



No



56

Presupuesto Devengado

No.	PROGRAMA PRESUPUESTARIO	ANUAL AUTORIZADO	AMPLIACIONES	REDUCCIONES	MODIFICADO	PRESUPUESTO DEVENGADO
1	R020	14,000,000.00	0.00	0.00	14,000,000.00	2,683,481.37

