

RAMO 08 EDUCACIÓN

# INSTITUTO DE PROFESIONALIZACIÓN DEL MAGISTERIO POBLANO

Informe de Evaluación de la Gestión a los  
Programas Presupuestarios correspondiente al  
primer y segundo trimestre 2023

agosto 2023

### Nivel de cumplimiento de la Dependencia o Entidad

Con fundamento en lo dispuesto por los artículos 82 primer párrafo, 83 primer párrafo de la Constitución Política del Estado Libre y Soberano de Puebla; 1, 3, 13, 30 fracción XII, 31 fracción IV, 35 fracciones II, XXXVII y XLIV de la Ley Orgánica de la Administración Pública del Estado de Puebla; 1, 54, 63 segundo párrafo, 128 segundo párrafo, 134, 138, 140 fracciones IV y V, y 142 de la Ley de Presupuesto y Gasto Público Responsable del Estado de Puebla; 56 de la Ley de Entidades Paraestatales del Estado de Puebla, aplicable solo para las Entidades de la Administración Pública del Estado de Puebla; 1, 12 fracciones I, VIII y XXV, 14 fracciones XIII y XIV, 28 fracciones XIII, XIV y XVI, 30 fracciones I, III, IV, IX y XIII del Reglamento Interior de la Secretaría de la Función Pública; así como los numerales 3, cuarto párrafo y 8 del Programa Anual de Evaluación para el Ejercicio Fiscal 2023 del Gobierno del Estado de Puebla y el Acuerdo de la Secretaría de la Función Pública del Gobierno del Estado, por el que establece los Lineamientos para el Seguimiento y Evaluación de la Gestión a los Programas Presupuestarios de las Dependencias y Entidades de la Administración Pública Estatal; se realizó la Evaluación de la Gestión a los Programas Presupuestarios del primer y segundo trimestre del Ejercicio Fiscal 2023 de las Dependencias y Entidades de la Administración Pública Estatal, con el objetivo de determinar el logro de las metas respecto de los resultados esperados para los indicadores de nivel componente y actividades, para lo cual se consideró la información capturada en el Sistema Estatal de Evaluación, así como la evidencia remitida por:

### 116 INSTITUTO DE PROFESIONALIZACIÓN DEL MAGISTERIO POBLANO

Con base en los parámetros establecidos en los lineamientos Décimo Primero al Décimo Séptimo del Acuerdo de la Secretaría de la Función Pública del Gobierno del Estado, por el que establece los Lineamientos para el Seguimiento y Evaluación de la Gestión a los Programas Presupuestarios de las Dependencias y Entidades de la Administración Pública Estatal, se determinó el siguiente nivel de cumplimiento global:

89.51%

En riesgo

Elaboró:

  
Maria Esther Campos Platas

Enlace de la Dirección de Evaluación

Revisó:

  
Paola Kerichi Willy

Directora de Evaluación

### Calificación por Programa Presupuestario

	<b>Total</b>	<b>Evaluados al 1er. y 2do. Trimestre</b>
Programa Presupuestario:	<b>1</b>	<b>1</b>
Indicadores de nivel componente:	<b>3</b>	<b>3</b>
Actividades:	<b>9</b>	<b>9</b>

0.00% a 89.99% Crítico  90.00% a 94.99% En riesgo  95.00% a 115.00% Aceptable  115.01% o más Excedido  NCC= No Contribuye a la Calificación   
SPP= Sin Programación al Periodo




Programa Presupuestario  
(PP)

Total:  
Evaluados al 1ro. y 2do.  
trimestre:  
Aceptable:  
En riesgo:  
Crítico:  
Excedido:  
Porcentaje de  
cumplimiento:  
Porcentaje de  
cumplimiento del PP:

E034	PROFESIONALIZACIÓN DEL MAGISTERIO POBLANO		
	Componentes	Actividades	Evidencia
	30.00%	50.00%	20.00%
Total:	3	9	20.00%
Evaluados al 1ro. y 2do. trimestre:	3	9	
Aceptable:	1	6	
En riesgo:	0	0	
Crítico:	2	3	
Excedido:	0	0	
Porcentaje de cumplimiento:	24.92%	44.59%	20.00%
Porcentaje de cumplimiento del PP:	<b>89.51%</b>		

## Comportamiento de indicadores de nivel componente y actividades

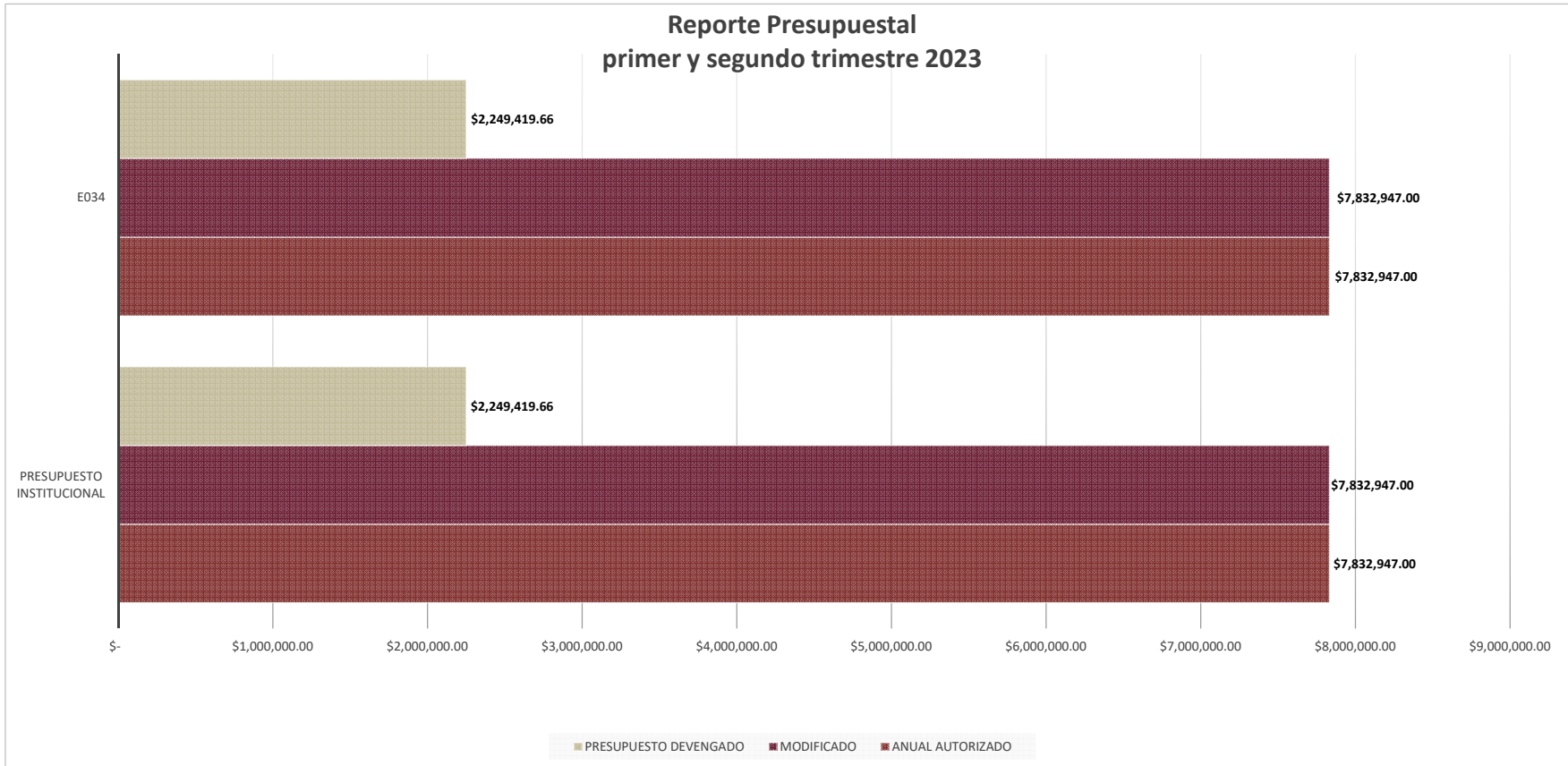
Durante el primer y segundo trimestre, se evaluaron 3 indicadores de nivel componente y 9 actividades.

Nivel de Cumplimiento		Semáforo	Indicadores Evaluados		Actividades Evaluadas	
			Cantidad	Porcentaje	Cantidad	Porcentaje
Aceptable (95.00% a 115.00%)		1	33.33%	6	66.67%	
Regular (90.00% a 94.99%)		0	0.00%	0	0.00%	
Crítico (0% a 89.99%)		2	66.67%	3	33.33%	
Excedido / Penalizado (+ de 115.00%) (89.99%)		0	0.00%	0	0.00%	
<b>TOTAL</b>		<b>3</b>		<b>9</b>		



**Presupuesto Devengado**

No.	PROGRAMA PRESUPUESTARIO	ANUAL AUTORIZADO	AMPLIACIONES	REDUCCIONES	MODIFICADO	PRESUPUESTO DEVENGADO
		\$ 7,832,947.00	\$ -	\$ -	\$ 7,832,947.00	\$ 2,249,419.66
1	E034	\$ 7,832,947.00	\$ -	\$ -	\$ 7,832,947.00	\$ 2,249,419.66



---

### Porcentaje de cumplimiento programático y presupuestal

En el Programa Presupuestario se identifica el siguiente porcentaje de cumplimiento en relación al porcentaje reportado del primer y segundo trimestre.

Programa Presupuestario	Porcentaje de cumplimiento de las metas	Porcentaje de presupuesto devengado
E034 PROFESIONALIZACIÓN DEL MAGISTERIO POBLANO	89.51%	28.72%



## Transversalidad (Población atendida en el trimestre)

a) Personas beneficiadas atendidas en los Programas Presupuestarios, por sexo



0



0

b) Personas beneficiadas atendidas en los Programas Presupuestarios, por grupo etario

0 - 18  
19 - 30  
31 - 40  
41 - 50  
Más de 50  
No específico ✓

c) Personas beneficiadas del Programa Presupuestario de pueblos y comunidades indígenas.

Sí ✗  
No

## Observaciones y recomendaciones

Observaciones	Recomendaciones
3 actividades presentan nivel de cumplimiento inferior a 90.00%.	Realizar el análisis de las causas por las que no fue posible dar cumplimiento a la meta a fin de identificar qué acciones internas es necesario implementar, a fin de que los resultados permitan mejorar el diseño y operación del Programa Presupuestario para el siguiente periodo a evaluar.
2 indicadores de nivel componente presentan nivel de cumplimiento inferior a 90.00%.	Realizar el análisis de las causas por las que no fue posible dar cumplimiento a la meta a fin de identificar qué acciones internas es necesario implementar, a fin de que los resultados permitan mejorar el diseño y operación del Programa Presupuestario para el siguiente periodo a evaluar.
No fue capturada la información correspondiente a los beneficiarios de cada indicador de nivel componente y actividad reportados en el Sistema Estatal de Evaluación.	En lo sucesivo, para cada indicador de nivel componente y actividad programada, se deberá registrar el número total de beneficiarios del periodo a reportar, determinando en la medida de lo posible, la cantidad de hombres y mujeres, el rango de edad y si se benefició a población indígena, de acuerdo al lineamiento Noveno del ACUERDO de la Secretaria de la Función Pública del Gobierno del Estado, por el que establece los Lineamientos para el Seguimiento y Evaluación de la Gestión a los Programas Presupuestarios de las Dependencias y Entidades de la Administración Pública Estatal.
De acuerdo a los datos reportados del <b>PP E034 PROFESIONALIZACIÓN DEL MAGISTERIO POBLANO</b> tiene un cumplimiento de metas del <b>89.5%</b> , sin embargo solo reporta el <b>28.72%</b> de presupuesto devengado.	Revisar y analizar la información presupuestal capturada, a fin de identificar las causas que expliquen si el ejercicio de los recursos es correcto o hubo omisiones que requieran de implementar acciones administrativas internas para que las cifras sean consistentes.



Cumplimiento de los Indicadores de nivel componente

E034

89.51%

0.00% a 89.99% Crítico

90.00% a 94.99% En riesgo

95.00% a 115.00% Aceptable

115.01% o más Excedido

SPP = Sin Programación al Periodo

No. UR	UNIDAD RESPONSABLE	COMPONENTE	INDICADOR	UNIDAD DE MEDIDA	COMPORTAMIENTO	No. Variable	Descripción Variable	PROGRAMADO					Meta Programada		REALIZADO					Meta Realizada		CUMPLIMIENTO (%)	NIVEL DE CUMPLIMIENTO (%)		
								TRIMESTRE 1	TRIMESTRE 2	TRIMESTRE 3	TRIMESTRE 4	TOTAL	Valor Absoluto	%	TRIMESTRE 1	TRIMESTRE 2	TRIMESTRE 3	TRIMESTRE 4	TOTAL	Valor Absoluto	%				
DA11	INSTITUTO DE PROFESIONALIZACIÓN DEL MAGISTERIO POBLANO	CURSOS A DOCENTES Y ADMINISTRATIVOS ADSCRITOS A LA SECRETARÍA DE EDUCACIÓN IMPARTIDOS.	NÚMERO DE CURSOS IMPARTIDOS POR EL INSTITUTO.	CURSO	ASCENDENTE	1	NÚMERO DE CURSOS IMPARTIDOS POR EL INSTITUTO.	25	25	25	25	100	50		25	25	0	0	50	50			100.00	100.00	
DA11	INSTITUTO DE PROFESIONALIZACIÓN DEL MAGISTERIO POBLANO	CONFERENCIAS PARA DOCENTES ADSCRITOS A LA SECRETARÍA DE EDUCACIÓN IMPARTIDAS.	NÚMERO DE CONFERENCIAS IMPARTIDAS A LOS DOCENTES.	EVENTO	ASCENDENTE	1	TOTAL DE CONFERENCIAS.	3	3	3	3	12	6		3	1	0	0	4	4			66.67	66.67	
DA11	INSTITUTO DE PROFESIONALIZACIÓN DEL MAGISTERIO POBLANO	SERVICIOS DE APOYO Y ACOMPAÑAMIENTO ACADÉMICO EDUCATIVO IMPARTIDOS.	PORCENTAJE DE VALORACIÓN CUALITATIVA DEL SERVICIO IMPARTIDO.	CUESTIONARIO	NOMINAL	1	NÚMERO DE CUESTIONARIOS CON VALORACIÓN POSITIVA	0	40	0	40	80			0	33	0	0	33						
DA11	INSTITUTO DE PROFESIONALIZACIÓN DEL MAGISTERIO POBLANO	SERVICIOS DE APOYO Y ACOMPAÑAMIENTO ACADÉMICO EDUCATIVO IMPARTIDOS.	PORCENTAJE DE VALORACIÓN CUALITATIVA DEL SERVICIO IMPARTIDO.	CUESTIONARIO	NOMINAL	2	NÚMERO DE CUESTIONARIOS APLICADOS	0	50	0	50	100	80.00		0	50	0	0	50	66.00		82.50	82.50		

Nivel de cumplimiento de las actividades

**E034 89.51%**

0.00% a 89.99% Crítico ■

90.00% a 94.99% En riesgo ■

95.00% a 115.00% Aceptable ■

115.01% o más Excedido ■

SPP = Sin Programación al Periodo

No. UR	UNIDAD RESPONSABLE	COMPONENTE	ACTIVIDAD	UNIDAD DE MEDIDA	PROGRAMADO					REALIZADO					CUMPLIMIENTO (%)	NIVEL DE CUMPLIMIENTO (%)
					TRIMESTRE 1	TRIMESTRE 2	TRIMESTRE 3	TRIMESTRE 4	TOTAL	TRIMESTRE 1	TRIMESTRE 2	TRIMESTRE 3	TRIMESTRE 4	TOTAL		
DA1I	INSTITUTO PROFESIONALIZACIÓN DEL MAGISTERIO POBLANO	DE CURSOS A DOCENTES Y ADMINISTRATIVOS DEL ADSCRITOS A LA SECRETARÍA DE EDUCACIÓN IMPARTIDOS.	DISEÑAR CURSOS, PROGRAMAS Y TRAYECTOS ACADÉMICOS PARA LA OFERTA EDUCATIVA DEL INSTITUTO.	CURSO	3	3	3	3	12	3	3	0	0	6	100.00	100.00
DA1I	INSTITUTO PROFESIONALIZACIÓN DEL MAGISTERIO POBLANO	DE CURSOS A DOCENTES Y ADMINISTRATIVOS DEL ADSCRITOS A LA SECRETARÍA DE EDUCACIÓN IMPARTIDOS.	DIFUSIÓN DE LA OFERTA EDUCATIVA DEL INSTITUTO DE PROFESIONALIZACIÓN DEL MAGISTERIO POBLANO.	CONVOCATORIA	1	1	1	1	4	1	1	0	0	2	100.00	100.00
DA1I	INSTITUTO PROFESIONALIZACIÓN DEL MAGISTERIO POBLANO	DE CURSOS A DOCENTES Y ADMINISTRATIVOS DEL ADSCRITOS A LA SECRETARÍA DE EDUCACIÓN IMPARTIDOS.	PLANIFICACIÓN DE LA OFERTA EDUCATIVA.	REUNIÓN	1	1	1	1	4	1	1	0	0	2	100.00	100.00
DA1I	INSTITUTO PROFESIONALIZACIÓN DEL MAGISTERIO POBLANO	DE CONFERENCIAS PARA DOCENTES DEL ADSCRITOS A LA SECRETARÍA DE EDUCACIÓN IMPARTIDAS.	PLANIFICACIÓN DE CONFERENCIAS.	CONVOCATORIA	3	3	3	3	12	3	1	0	0	4	66.67	66.67
DA1I	INSTITUTO PROFESIONALIZACIÓN DEL MAGISTERIO POBLANO	DE CONFERENCIAS PARA DOCENTES DEL ADSCRITOS A LA SECRETARÍA DE EDUCACIÓN IMPARTIDAS.	APLICACIÓN DE ENCUESTAS SOBRE TEMÁTICAS DE INTERÉS	ENCUESTA	1	1	1	1	4	1	1	0	0	2	100.00	100.00
DA1I	INSTITUTO PROFESIONALIZACIÓN DEL MAGISTERIO POBLANO	DE CONFERENCIAS PARA DOCENTES DEL ADSCRITOS A LA SECRETARÍA DE EDUCACIÓN IMPARTIDAS.	ORGANIZACIÓN DE LAS CONFERENCIAS PARA EL TRIMESTRE EN CURSO	PORCENTAJE	100	100	100	100	400	100	100	0	0	200	100.00	100.00

Nivel de cumplimiento de las actividades

**E034 89.51%**

0.00% a 89.99% Crítico

90.00% a 94.99% En riesgo

95.00% a 115.00% Aceptable

115.01% o más Excedido

SPP = Sin Programación al Periodo

No. UR	UNIDAD RESPONSABLE	COMPONENTE	ACTIVIDAD	UNIDAD DE MEDIDA	PROGRAMADO					REALIZADO					CUMPLIMIENTO (%)	NIVEL DE CUMPLIMIENTO (%)
					TRIMESTRE 1	TRIMESTRE 2	TRIMESTRE 3	TRIMESTRE 4	TOTAL	TRIMESTRE 1	TRIMESTRE 2	TRIMESTRE 3	TRIMESTRE 4	TOTAL		
DA11	INSTITUTO PROFESIONALIZACIÓN DEL MAGISTERIO POBLANO	SERVICIOS DE APOYO Y ACOMPAÑAMIENTO EDUCATIVO IMPARTIDOS.	RECEPCIÓN DE SOLICITUDES DEL SERVICIO DE APOYO Y ACOMPAÑAMIENTO EDUCATIVO.	PORCENTAJE	100	100	100	100	400	100	36	0	0	136	68.00	68.00
DA11	INSTITUTO PROFESIONALIZACIÓN DEL MAGISTERIO POBLANO	SERVICIOS DE APOYO Y ACOMPAÑAMIENTO EDUCATIVO IMPARTIDOS.	DESIGNACIÓN DE ASESORES PARA EL SERVICIO DE APOYO Y ACOMPAÑAMIENTO EDUCATIVO.	PORCENTAJE	100	100	100	100	400	100	100	0	0	200	100.00	100.00
DA11	INSTITUTO PROFESIONALIZACIÓN DEL MAGISTERIO POBLANO	SERVICIOS DE APOYO Y ACOMPAÑAMIENTO EDUCATIVO IMPARTIDOS.	IMPLEMENTACIÓN DE PLANES DE APOYO Y ACOMPAÑAMIENTO ACADÉMICO EDUCATIVO	PORCENTAJE	100	100	100	100	400	100	36	0	0	136	68.00	68.00



## Justificación de Indicadores con Cumplimiento Menor al 90%.

No.	PP	Indicador	U.R.	Justificación de la Dependencia / Entidad
1	E034	NÚMERO DE CONFERENCIAS IMPARTIDAS A LOS DOCENTES.	DA1I	Incumplimiento de la meta-NO SE LOGRÓ LA META PROGRAMA, SE EXPERIMENTARON RETRASOS DEBIDO A FALLOS EN LA COMPUTADORA QUE PROCESA Y EMITE LAS CONFERENCIAS, YA SE TUVO CONTACTO CON UN SERVICIO DE MANTENIMIENTO Y SE REALIZARÁN LAS ACTIVIDADES PENDIENTES EN EL SIGUIENTE MES.
2	E034	PORCENTAJE DE VALORACIÓN CUALITATIVA DEL SERVICIO IMPARTIDO.	DA1I	Incumplimiento de la meta-SE EXPERIMENTÓ UNA ALTA DESERCIÓN EN LA ASISTENCIA A LAS ASESORÍAS DURANTE EL SEGUNDO TRIMESTRE, PRODUCTO DE LOS CIERRES DE CICLO ESCOLAR AL INTERIOR DE LAS ESCUELAS, SE TRABAJA EN UN PROGRAMA PARA FORTALECER ESTE SERVICIO Y ALCANZAR LAS METAS COMPROMETIDAS.

## Justificación de Actividades con Cumplimiento Menor al 90%.

No.	PP	Actividad	U.R.	Justificación de la Dependencia / Entidad
1	E034	PLANIFICACIÓN DE CONFERENCIAS.	DA1I	Incumplimiento de la meta SE EXPERIMENTARON DIVERSOS PROBLEMAS TÉCNICOS, IMPOSIBILITANDO LA TRANSMISIÓN DE LAS CONFERENCIAS, SE TRABAJA PARA IMPLEMENTAR LAS ACTIVIDADES FALTANES EN EL SIGUIENTE PERIODO.
2	E034	RECEPCIÓN DE SOLICITUDES DEL SERVICIO DE APOYO Y ACOMPAÑAMIENTO ACADÉMICO EDUCATIVO.	DA1I	Incumplimiento de la meta SE EXPERIMENTÓ UNA BAJA EN LA DEMANDA DE ESTE SERVICIO, PRINCIPALMENTE POR LA CARGA DE TRABAJO DE LOS DOCENTES AL CIERRE DEL TRIMESTRE, SE TRABAJA EN UN PLAN PARA MEJORAR ESTE SERVICIO.
3	E034	IMPLEMENTACIÓN DE PLANES DE APOYO Y ACOMPAÑAMIENTO ACADÉMICO EDUCATIVO	DA1I	Incumplimiento de la meta SE EXPERIMENTÓ UNA ALTA DESERCIÓN DE LOS PROCESOS DE ASESORÍA, LA CAUSA PRINCIPAL ES LA ALTA CARGA DE TRABAJO QUE EXPERIMENTAN LOS DOCENTES AL FINALIZAR EL CICLO ESCOLAR, SE TRABAJA EN UN PLAN PARA CORREGIR ESTA SITUACIÓN.