



Secretaría de la
Función Pública
Gobierno de Puebla

RAMO 08 EDUCACIÓN

INSTITUTO DE PROFESIONALIZACIÓN DEL MAGISTERIO POBLANO

Informe de Evaluación de la Gestión a los
Programas Presupuestarios del Ejercicio Fiscal 2022

Corte al Primer Trimestre 2022

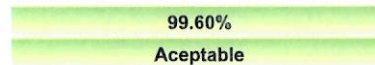
Junio 2022

Nivel de cumplimiento de la Dependencia o Entidad

Con fundamento en lo establecido por los artículos 83 de la Constitución Política del Estado Libre y Soberano de Puebla; 1, 54, 63 segundo párrafo, 128, 134, 138, 140 fracción IV, V y 142 de la Ley de Presupuesto y Gasto Público Responsable del Estado de Puebla; 1, 3, 13, 31 fracción IV, 35 fracciones II y XXXVII de la Ley Orgánica de la Administración Pública del Estado de Puebla; 1, 12 fracciones I, VIII y XXV, 14 fracciones XIII y XIV, 28 fracciones XIII, XIV y XVI, 30 fracciones I, III, IV, IX y XIII del Reglamento Interior de la Secretaría de la Función Pública; así como los numerales 3, cuarto párrafo y 8 del Programa Anual de Evaluación para el Ejercicio Fiscal 2022 del Gobierno del Estado de Puebla y el Acuerdo de la Secretaría de la Función Pública del Gobierno del Estado, por el que establece los Lineamientos para el Seguimiento y Evaluación de la Gestión a los Programas Presupuestarios de las Dependencias y Entidades de la Administración Pública Estatal; se realizó la Evaluación de la Gestión a los Programas Presupuestarios del Primer Trimestre del Ejercicio Fiscal 2022 de las Dependencias y Entidades de la Administración Pública Estatal, con el objetivo de determinar el logro de las metas respecto de los resultados esperados para los indicadores de nivel componente y actividades, para lo cual se consideró la información capturada en el Sistema Estatal de Evaluación, así como la evidencia remitida por:

116 INSTITUTO DE PROFESIONALIZACIÓN DEL MAGISTERIO POBLANO

Con base en los parámetros establecidos en los lineamientos Décimo Primero al Décimo Séptimo del Acuerdo de la Secretaría de la Función Pública del Gobierno del Estado, por el que establece los Lineamientos para el Seguimiento y Evaluación de la Gestión a los Programas Presupuestarios de las Dependencias y Entidades de la Administración Pública Estatal, se determinó el siguiente nivel de cumplimiento global:




Elaboró:



María Esther Campos Platas

Enlace de la Dirección de Evaluación

Revisó:








Paola Carrasco Hernández

Directora de Evaluación

Calificación por Programa Presupuestario

Programa Presupuestario:	Total	Evaluados al 1er. Trimestre
Indicadores de nivel componente:	1	1
Actividades:	3	3

0.0% a 89.99% Crítico  90.0% a 94.99% En riesgo  95.0% a 115.00% Aceptable  115.01% o más Excedido  NNC= No contribuye a la calificación 

Programa Presupuestario
(PP)

Total:
Evaluados al 1er.
trimestre:
Aceptable
En riesgo
Crítico
Excedido
Porcentaje de
cumplimiento:
Porcentaje de
cumplimiento del PP:

E034 PROFESIONALIZACIÓN DEL MAGISTERIO POBLANO		
Componentes	Actividades	Evidencia
30.00%	50.00%	20.00%
3	3	20.00%
3	3	
3	3	
0	0	
0	0	
29.60%	50.00%	20.00%
99.60%		

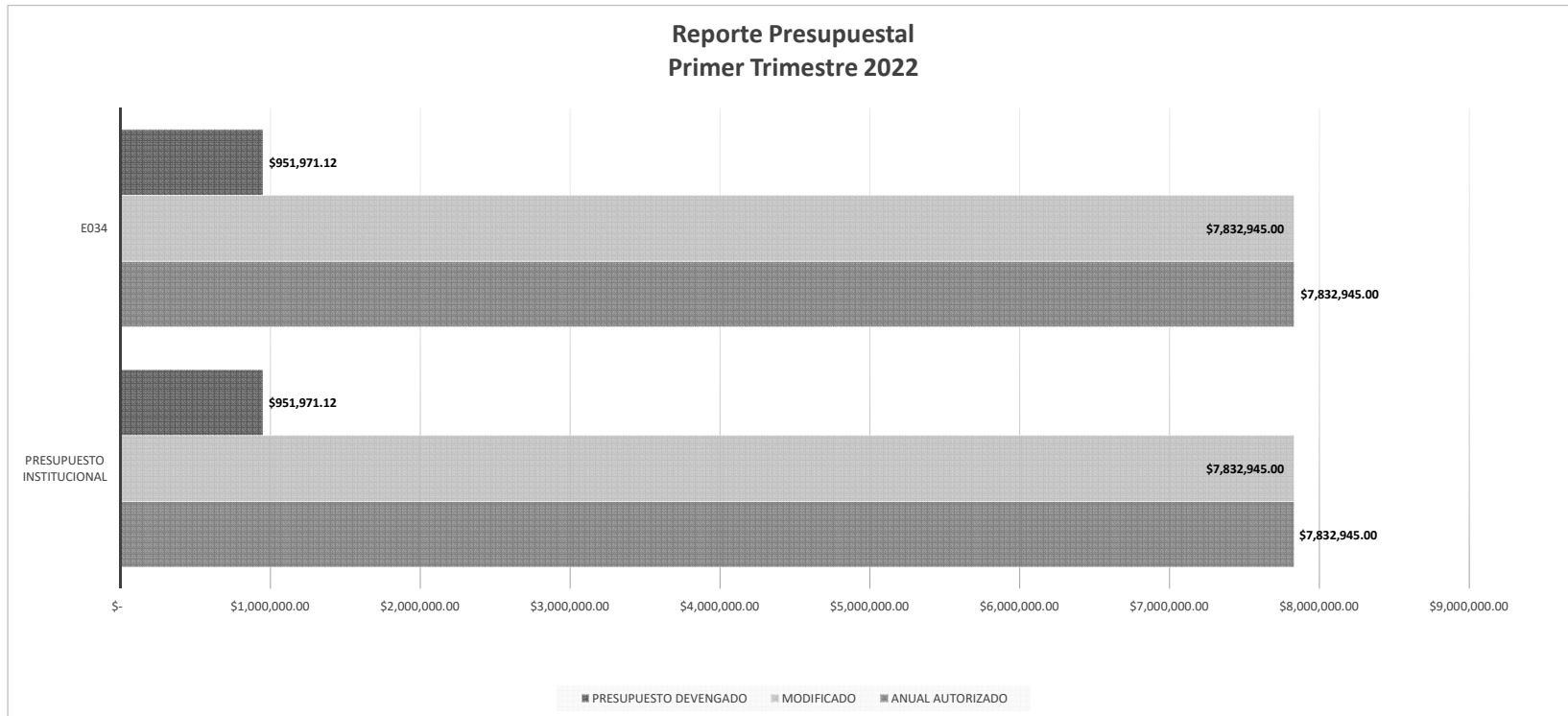
Comportamiento de indicadores de nivel componente y actividades

Durante el primer trimestre, se evaluaron 3 indicadores de nivel componente y 3 actividades.

Nivel de Cumplimiento		Semáforo	Indicadores Evaluados		Actividades Evaluadas	
			Cantidad	Porcentaje	Cantidad	Porcentaje
Aceptable (95.00% a 115.00%)		3	100.00%	3	100.00%	
En riesgo (90.00% a 94.99%)		0	0.00%	0	0.00%	
Crítico (0% a 89.99%)		0	0.00%	0	0.00%	
Excedido / Penalizado (+ de 115.00%) (89.99%)		0	0.00%	0	0.00%	
TOTAL		3		3		

Presupuesto Devengado

No.	PROGRAMA PRESUPUESTARIO	ANUAL AUTORIZADO	AMPLIACIONES	REDUCCIONES	MODIFICADO	PRESUPUESTO DEVENGADO
		\$ 7,832,945.00	\$ -	\$ -	\$ 7,832,945.00	\$ 951,971.12
1	E034	\$ 7,832,945.00	\$ -	\$ -	\$ 7,832,945.00	\$ 951,971.12



Porcentaje de cumplimiento programático y presupuestal

Para cada Programa Presupuestario se identifica el siguiente porcentaje de cumplimiento en relación al porcentaje reportado en el primer trimestre.

Programa Presupuestario	Porcentaje de cumplimiento de las metas	Porcentaje de presupuesto devengado
E034 PROFESIONALIZACIÓN DEL MAGISTERIO POBLANO	99.60%	12.15%

Transversalidad (Población atendida en el trimestre)

a) Beneficiarios atendidos en los Programas Presupuestarios, por género



b) Beneficiarios atendidos en los Programas Presupuestarios, por grupo etario

0 - 18	
19 - 30	
31 - 40	
41 - 50	
Más de 50	
No específico	✓

c) Beneficiarios del Programa Presupuestario de pueblos y comunidades indígenas.

Sí	
No	✗

Observaciones y recomendaciones

Observaciones	Recomendaciones
<p>No fue capturada la información correspondiente a los beneficiarios de cada indicador de nivel componente y actividad reportados en el Sistema Estatal de Evaluación.</p>	<p>En lo sucesivo, para cada indicador de nivel componente y actividad programada, se deberá registrar el número total de beneficiarios del periodo a reportar, determinando en la medida de lo posible, la cantidad de hombres y mujeres, el rango de edad y si se benefició a población indígena, de acuerdo al lineamiento Noveno del Acuerdo de la Secretaría de la Función Pública del Gobierno del Estado, por el que establece los Lineamientos para el Seguimiento y Evaluación de la Gestión a los Programas Presupuestarios de las Dependencias y Entidades de la Administración Pública Estatal</p>

Cumplimiento de los Indicadores de nivel componente

E034 99.60%

0.0% a 89.99% Crítico



90.0% a 94.99% En riesgo



95.0% a 115.00% Aceptable



115.01% o más Excedido



SPP = Sin programación al periodo

No. UR	UNIDAD RESPONSABLE	COMPONENTE	INDICADOR	UNIDAD DE MEDIDA	COMPORTAMIENTO	No. Variable	Descripción Variable	PROGRAMADO					Meta Programada		REALIZADO					Meta Realizada		CUMPLIMIENTO (%)	NIVEL DE CUMPLIMIENTO (%)	
								TRIMESTRE 1	TRIMESTRE 2	TRIMESTRE 3	TRIMESTRE 4	TOTAL	Valor Absoluto	%	TRIMESTRE 1	TRIMESTRE 2	TRIMESTRE 3	TRIMESTRE 4	TOTAL	Valor Absoluto	%			
DA11	INSTITUTO DE PROFESIONALIZACIÓN DEL MAGISTERIO POBLANO	CURSOS A DOCENTES Y ADMINISTRATIVOS ADSCRITOS A LA SECRETARÍA DE EDUCACIÓN IMPARTIDOS.	NÚMERO DE CURSOS IMPARTIDOS POR EL INSTITUTO.	CURSO	NOMINAL	1	NÚMERO DE CURSOS IMPARTIDOS POR EL INSTITUTO.	25	25	25	20	95	25		24	0	0	0	24	24			96.00	96.00
DA11	INSTITUTO DE PROFESIONALIZACIÓN DEL MAGISTERIO POBLANO	OFERTA EDUCATIVA DEL INSTITUTO DE PROFESIONALIZACIÓN DEL MAGISTERIO POBLANO DIFUNDIR.	NÚMERO DE CONVOCATORIAS PUBLICADAS.	CONVOCATORIA	NOMINAL	1	CONVOCATORIAS REALIZADAS.	4	4	4	3	15	4		4	0	0	0	4	4			100.00	100.00
DA11	INSTITUTO DE PROFESIONALIZACIÓN DEL MAGISTERIO POBLANO	CONFERENCIAS DE IGUALDAD SUSTANTIVA PARA DOCENTES IMPARTIDAS.	NÚMERO DE CONFERENCIAS DE IGUALDAD SUSTANTIVA.	EVENTO	NOMINAL	1	TOTAL DE CONFERENCIAS DE IGUALDAD SUSTANTIVA.	2	2	2	2	8	2		2	0	0	0	2	2.00			100.00	100.00

Nivel de cumplimiento de las actividades

E034 99.60%

0.0% a 89.99% Crítico

90.0% a 94.99% En riesgo

95.0% a 115.00% Aceptable

115.01% o más Excedido

SPP = Sin programación al periodo

No. UR	UNIDAD RESPONSABLE	COMPONENTE	ACTIVIDAD	UNIDAD DE MEDIDA	PROGRAMADO					REALIZADO					CUMPLIMIENTO (%)	NIVEL DE CUMPLIMIENTO (%)
					TRIMESTRE 1	TRIMESTRE 2	TRIMESTRE 3	TRIMESTRE 4	TOTAL	TRIMESTRE 1	TRIMESTRE 2	TRIMESTRE 3	TRIMESTRE 4	TOTAL		
DA11	INSTITUTO PROFESIONALIZACIÓN DEL MAGISTERIO POBLANO	DE CURSOS A DOCENTES Y ADMINISTRATIVOS ADSCRITOS A LA SECRETARÍA DE EDUCACIÓN IMPARTIDOS.	DISEÑAR CURSOS, PROGRAMAS Y TRAYECTOS ACADÉMICOS PARA LA OFERTA EDUCATIVA DEL INSTITUTO.	CURSO	1	1	1	1	4	1	0	0	0	1	100.00	100.00
DA11	INSTITUTO PROFESIONALIZACIÓN DEL MAGISTERIO POBLANO	DE OFERTA EDUCATIVA DEL INSTITUTO DE PROFESIONALIZACIÓN DEL MAGISTERIO POBLANO DIFUNDIDA.	REALIZAR REUNIONES DE TRABAJO CON PERSONAL DEL INSTITUTO, PARA LA ELABORACIÓN DE LA OFERTA EDUCATIVA.	REUNIÓN	1	1	1	1	4	1	0	0	0	1	100.00	100.00
DA11	INSTITUTO PROFESIONALIZACIÓN DEL MAGISTERIO POBLANO	DE CONFERENCIAS DE IGUALDAD SUSTANTIVA PARA DOCENTES	EMITIR CONVOCATORIAS A LAS CONFERENCIAS DE IGUALDAD SUSTANTIVA.	CONVOCATORIA	2	2	2	2	8	2	0	0	0	2	100.00	100.00